


Durchfahrwaage

Typ KPZ 2D

mit sehr flacher Auffahrhöhe! inkl. 1x Rampe



Für den eichpflichtigen oder nichteichpflichtigen Einsatz Bodenwaage zum Auf- oder Durchfahren, in spezieller Konstruktion mit abgesenkter Wägeplattform. Über eine (Standard) oder zwei Rampen (Optional) kann diese Waage auch mit schweren Gütern sehr leicht und kraftsparend befahren werden

Konstruktion: qualitativ hochwertige Industriepattform, langlebig, extrem solide und stabile Stahlkonstruktion, strukturierte Plattformoberfläche, schwarz pulverbeschichtet, inkl. 1 x Auffahrrampe.

Standardanzeige: KPZ 52E-8, mit 5m Anschlußkabel welches am Kabelaustritt an der Waagenrückseite besonders gegen Beschädigung geschützt ist.

Wägesystem: hochwertige, eichfähige DMS Messzellen, IP 67, OIML C3. Typ KPZ 502E-2

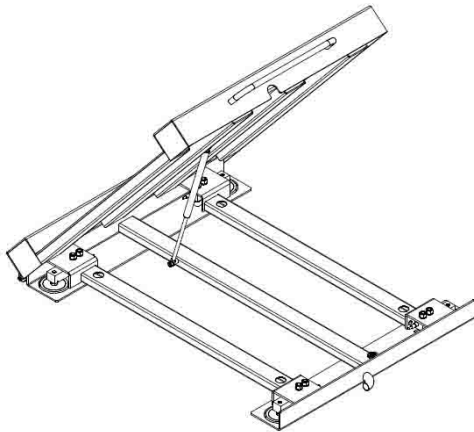
Stromversorgung: 230 Volt Netzbetrieb, Akkubetrieb optional möglich

Zulassungen: EU Eichzulassung Klasse III, CE Konform



Durchfahrwaage Typ KPZ 2D


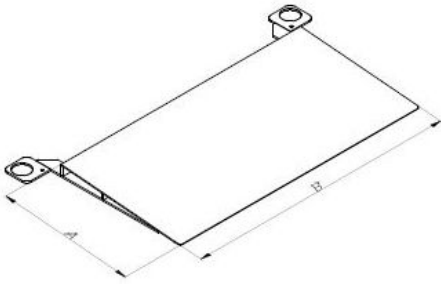
Ausführung	Kapazität	Teilung	Eichfähig	Abm. mm	Artikel-Nr.
KPZ 2DM	300/600 kg	100/200 g	Nein	500 x 600	2DM005060600
KPZ 2DE	600 kg	200 g	Ja M	500 x 600	2D000506060E
KPZ 2DM	300/600 kg	100/200 g	Nein	800 x 800	2DM008080600
KPZ 2DE	600 kg	200 g	Ja M	800 x 800	2D000808060E
KPZ 2DM	300/600 kg	100/200 g	Nein	700 x 1000	2DM007100600
KPZ 2DE	600 kg	200 g	Ja M	700 x 1000	2D000710060E
KPZ 2DE	600 kg	200 g	Ja M	1060 x 1250	2D001112060E
KPZ 2DM	750/1500 kg	200/500 g	Nein	1060 X 1250	2DM011121500
KPZ 2DE	1500 kg	500 g	Ja M	1060 X 1250	2D001112150E
KPZ 2DM	1500/3000 kg	500/1000 g	Ja M	1060 X 1250	2DM01112300E
KPZ 2DE	600 kg	200 g	Ja M	1250 x 1500	2D001215060E
KPZ 2DM	750/1500 kg	200/500 g	Nein	1250 x 1500	2DM012151500
KPZ 2DE	1500 kg	500 g	Ja M	1250 x 1500	2D001215150E
KPZ 2DE	600 kg	200 g	Ja M	1500 x 1500	2D001515060E
KPZ 2DM	750/1500 kg	200/500 g	Nein	1500 x 1500	2DM015151500
KPZ 2DE	1500 kg	500 g	Ja M	1500 x 1500	2D001515150E



Andere Kapazitäten, Abmessungen und
 vielseitige Optionen auf Anfrage
 Sprechen Sie mit uns, wir machen fast
 alles für Sie möglich.

Sonderanfertigung: KPZ 2D, klappbar mit Druckfedern

Auffahrrampen zur KPZ 2D

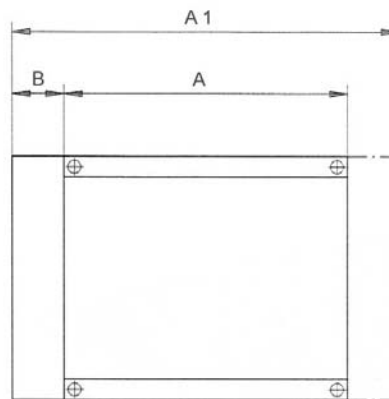
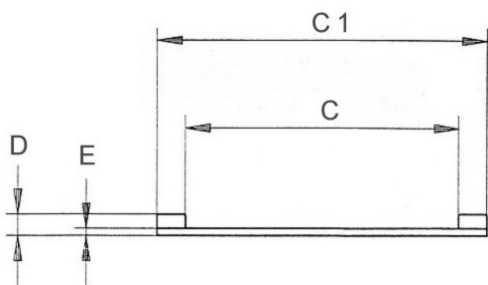


A = Länge, B = Breite

Zusätzliche Auffahrrampe (Optional)		Artikel-Nr.
Passend zur	Abmessungen der Rampe	
KPZ 2D 500 x 600 mm bis 600 kg	500 mm breit, 500 mm lang	21DS05050600
KPZ 2D 800 x 800 mm bis 600 kg	800 mm breit, 500 mm lang	21DS05080600
KPZ 2D 700 x 1000 mm bis 600 kg	700 mm breit, 500 mm lang	21DS05070600
KPZ 2D 1250 x 1060 mm bis 3.000 kg	1060 mm breit, 500 mm lang	21DS05113000
KPZ 2D 1250 x 1500 mm bis 1.500 kg	1250 mm breit, 500 mm lang	21DS05121500
KPZ 2D 1500 x 1500 mm bis 1.500 kg	1500 mm breit, 500 mm lang	21DS05151500

Durchfahrstopp (Optional)	Artikel-Nr.
Durchfahrstopp zur KPZ 2 D, 500 x 600 mm	12D001070060
Durchfahrstopp zur KPZ 2 D, 800 x 800 mm	12D001100060
Durchfahrstopp zur KPZ 2 D, 700 x 1000 mm	12D001090060
Durchfahrstopp zur KPZ 2 D, 1250 x 1060 mm	12D001130300
Durchfahrstopp zur KPZ 2 D, 1250 x 1500 mm	12D001170200
Durchfahrstopp zur KPZ 2 D, 1500 x 1500 mm	12D001170201

Abmessungen KPZ 2D



Alle Maße in mm

Wägekapazität	Stellfläche	A	A1	B	C	C1	D	E
600kg	500 x 600	600	1600	500	500	740	80	45
600kg	800 x 800	800	1800	500	800	1040	80	45
600kg	700 x 1000	1000	2000	500	700	940	80	45
3000kg	1060 x 1250	1250	2250	500	1060	1300	80	45
1500kg	1250 x 1500	1500	2500	500	1250	1490	80	45
1500kg	1500 x 1500	1500	2500	500	1500	1740	80	45

KPZ 1 Palettenwaage
KPZ 1B Balkenwaage
KPZ 2 Plattformwaage
KPZ 2B Fasswaage
KPZ 2D Durchfahrwaage

Deutsche
 Qualitätskonstruktionen
 Für den absoluten
 Dauerbetrieb
 Nur mit EICHFÄHIGEN
 Komponenten aufgebaut
 für eine bessere Qualität!



Standard Anzeige KPZ 52E-8 (Art.-Nr.: 1252E8000000)

Pflegeleichtes, robustes und widerstandsfähiges ABS Gehäuse. Mit bedienerfreundlicher staub- und wasserfester Folientastatur. Die großen Tasten ermöglichen eine einfache und komfortable Bedienung. Selbstverständlich ermöglicht das große, hinterleuchtete Display ein sicheres Ablesen des Wägeregebnis unter fast allen betrieblichen Gegebenheiten.

Funktionen : Nullstellen, Trieren 100% (Mehrfach tara möglich), Minusanzeige, Brutto-/Nettoumschaltung, Sollwert- oder Grenzwertkontrolle, automatische Selbsttestfunktion.

Optionen

zu den KPZ Bodenwaagen (Stahlkonstruktion)

	Artikel-Nr.
Anzeigen (Mehrpreise zur Standardanzeige KPZ 52E-8)	
Anzeige KPZ 52E-8-1, mit Taravoreingabe, und Stückzählung	1252E8100000
Anzeige KPZ 56E-3, Stückzählung, Addition Tarahandeingabe (keine Mehrbereichsteilung möglich)	1256E9000000
Anzeige KPZ 52E-9-1, im Edelstahlgehäuse IP 67, einfache Stückzählung, kein Drucker mögl.	1252E9100000
Anzeige KPZ 52E-9-2, im Edelstahlgehäuse IP67, Taravoreingabe, Netto/Brutto, High/OK/LOW, 10 Speicher,	1252E9200000
Referenzwaage KPZ 58-2, 2. Waage Kapazität: 3 kg	125820003000
zur Umrüstung auf Zählwaagensystem KPZ 2-08-2 6 kg	125820006000
Details siehe KPZ 2-08-2 Datenblatt! 15 kg	125820015000
Drucker (zzgl. Kosten für eine Schnittstelle)	
Rollendrucker FAVORIT PLUS, zur KPZ 52E-*, KPZ 56E-3 mit Addition	120024000000
Rollendrucker Typ DR 6	120038000000
Druckbildgestaltung nach Kundenwunsch	204333100000
Schnittstellen, Schalterpunkte, etc.	
Schnittstelle RS232 C zur KPZ 52E-8	1252E8000100
Schnittstelle RS232 C zur KPZ 52E-9-1	1252E9100100
Schnittstelle RS232 C zur KPZ 52E-9-2	1252E9200100
Schnittstelle RS 232 C zur KPZ 56E-3 inkl. PT und Addition	1256E3000100
Schnittstelle RS 232 C zur KPZ 56E-3 inkl. RTC, ohne PT, ohne Additin	1256E3000200
3 Schalterpunkte zur KPZ 52E-8 (unterhalb – innerhalb – oberhalb)	1252E8000300
3 Schalterpunkte zur KPZ 52E-9-2 (unterhalb – innerhalb – oberhalb)	1251E9200300
Software KPZ SmartScale – verschiedene Ausführungen, siehe Datenblatt hinten!	5S00**000000
WLAN /Ethernet Datentransfer (Anbindung an das Kundeninterne WLAN – Netzwerk)	120005000000
sonstige Optionen	
Anzeigenständer zu Anzeigen KPZ 52E-8, KPZ 56E-3	1S0200000000
Anzeigenständer zu Anzeigen KPZ 52E-9-1, KPZ 52E-9-2	1S0210000000
Wandhalterung zur Anzeige KPZ 52E-8, KPZ 56E-3	1S0020000000
Akkuausführung zu KPZ 52E-8, 56E-3, 52E-9-1, 52E-9-2	120040000000
Eichabnahmen (Ersteichung im Werk KPZ PL)	
für Kapazitäten von 501 kg bis 3.000 kg	300116000000
für Kapazitäten von 3.001 kg bis 10.000 kg	300117000000
für Drucker	300118000000

Andere Kapazitäten, Abmessungen und weitere vielseitige Optionen auf Anfrage.

Gewährleistung: 24 Monate für einwandfreie Beschaffenheit von Material und Ausführung, sachgemäße und normale Benutzung vorausgesetzt. Ausgenommen Akkus und Ladegeräte.

KPZ Waagen • Tel.: 040 74 21 74 0 • Fax: 040 74 21 74 99 • vertrieb@kpzwaagen.de

KPZ Waagen – 25 Jahre - PREISWERT, ROBUST und GUT !!

Irrtum und technische Änderungen vorbehalten / Preise Netto ab Werk / Frachtkosten auf Anfrage

Übersicht

KPZ 2D



KPZ 2-03-3
Präzisionswaage



KPZ 2-03-10
Mehrzweckwaage IP 65
6 kg / 1 g 30 kg / 5 g



KPZ 1
Palettenwaage
inkl. Rollen und Handgriff



KPZ 2
Plattformwaage



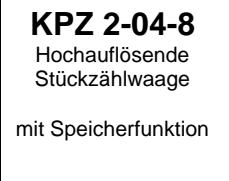
KPZ 2B
Fasswaage



KPZ 2-04-3
Präzisions-Stückzählwaage
mit 3 Displays für Gewicht, Stückgewicht und Stückzahl



KPZ 2-04-8
Hochauflösende Stückzählwaage
mit Speicherfunktion




KPZ 402
Kranwaage
Auch als Funkversion **KPZ 402F** mit Zweitanzeige erhältlich



VIELE WAAGEN AUCH IN
EDELSTAHL




KPZ 2-06
Tischwaage
- verschiedene Größen
- Stativ-, Tisch od. Frontversion
- diverse Optionen
- Sondermaße auf Wunsch
- verschiedene Anzeigergeräte
... und vieles mehr !!!



KPZ 2-11-3
Universale Paketwaage



KPZ 3 **KPZ 301**
Zeigerkranwaagen



KPZ 404E
Eichfähige Kranwaage
Klasse III



KPZ 2-08-2
Zählwaagensystem
Referenzwaage mit nahezu allen KPZ-Waagen kompatibel

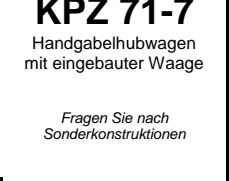




KPZ 2-06 NK
Schutzart IP 69K
Staub und Wasser geschützt, auch mit Hochdruck- bzw. Dampfreiniger




KPZ 71-7
Handgabelhubwagen mit eingebauter Waage
Fragen Sie nach Sonderkonstruktionen



auch **Ex** in
explosionsgeschützt



KPZ Smartscale
PC Software
Zur Verwaltung der Wägedaten
Lieferbar in 3 Aufbaustufen



KPZ-Waagen
Software
Optional



KPZ 72
Waage eingebaut in Ihren Elektro-Niederhubwagen



KPZ 71-8
Handhubwagen mit Waage



LÄNGE BREITE HOHE
Drucker Anzeigen etc.
Viele Optionen



2 Bereichsteilung
Bei vielen Modellen erhältlich.



KPZ 39-1
Elektrisch hydraulische Gewichtsanzeige für Gabelstapler



25 Jahre
K-PZ
WAAGEN
www.kpzwaagen.de



KPZ 73
Einbau in Hochhubstapler



Der kleine Bruder des KPZ 71-7 mit niedrigem Anzeigerschrank



KPZ 71-9
Handhubwaage
Besonders preisgünstig
Produced by KPZ in Europe



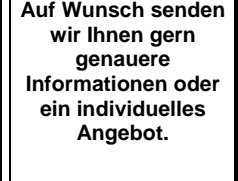

WLAN
Bluetooth
Optional



KPZ 76F
Gabelstaplerwaage
Funkverbindung zwischen Gabeln und Anzeigeelektronik





Auf Wunsch senden wir Ihnen gern genauere Informationen oder ein individuelles Angebot.



KPZ 601
Sackkarre mit Waage



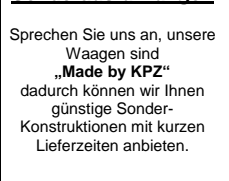
ETHERNET



M
Eichung



Sonderausführungen
Sprechen Sie uns an, unsere Waagen sind „Made by KPZ“ dadurch können wir Ihnen günstige Sonderkonstruktionen mit kurzen Lieferzeiten anbieten.



MADE IN EUROPE

